



徑間拾八呎 鋼鐵桁規定之圖



側面

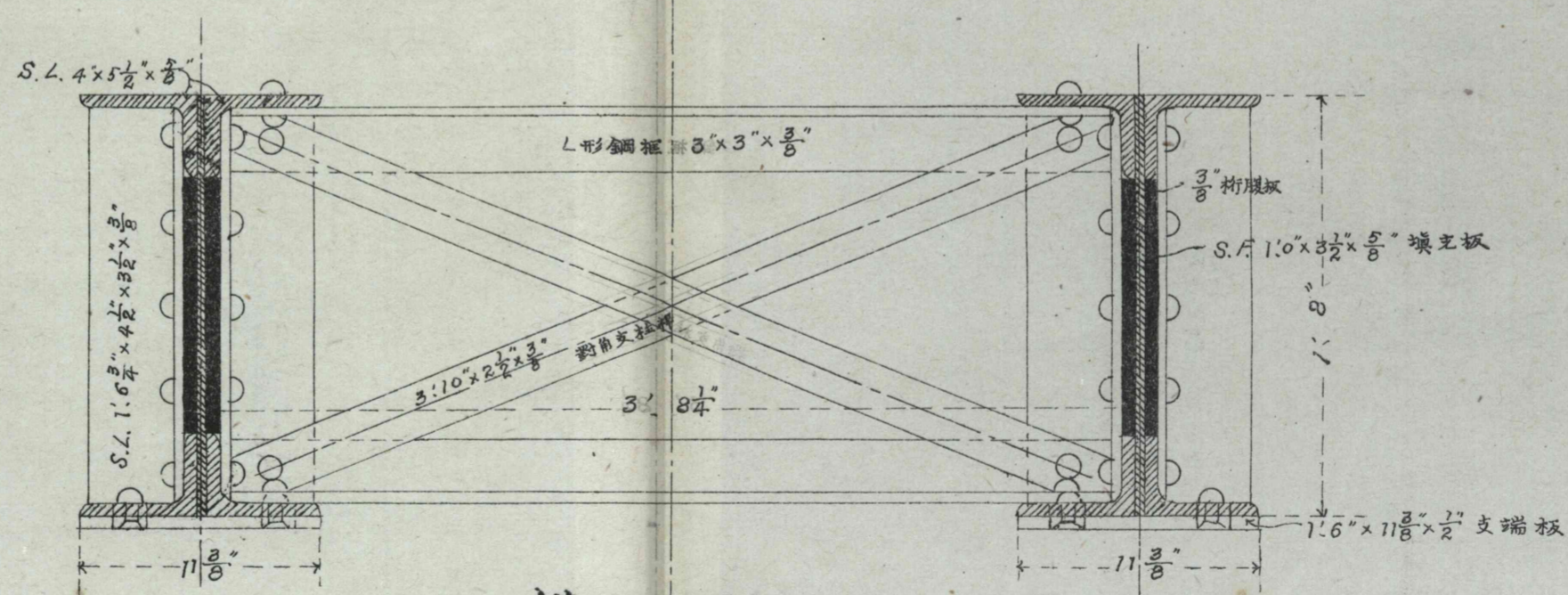


半平面

半縱截面

材料表 (鋼鐵桁架組)

數量	類別	寸法	重量	摘要
8	L形鋼	$21.0' \times 4 \times 5 \frac{1}{2} \times \frac{5}{8}$	3,169.	上下尖緣
2	鋼鐵板	$21.0' \times 1.8' \times \frac{3}{8}$	1,071.	桁腹板
28	L形鋼	$1.6 \times 4 \frac{1}{2} \times \frac{3}{8} \times \frac{3}{8}$	425.	支柱材
14	全	$3.8' \times 3' \times \frac{3}{8}$	350.	水平框材
14	鋼平桿	$3.10' \times 2 \frac{1}{2} \times \frac{5}{8}$	171.	對角支柱桿
4	鋼鐵板	$1.6' \times 11 \frac{3}{8} \times \frac{1}{2}$	116.	支端板
28	鋼平桿	$7.0' \times 3 \frac{1}{2} \times \frac{5}{8}$	208.	填充板
385	$\frac{3}{4}$ 鋼釘		62.	
			5,571.	— 2. 9. 2. 27.



橫斷面

尺度

側面
半平面
半縱截面

橫斷面