第八圖

鐵道版桁橋臺及橋脚定規

臺　橋

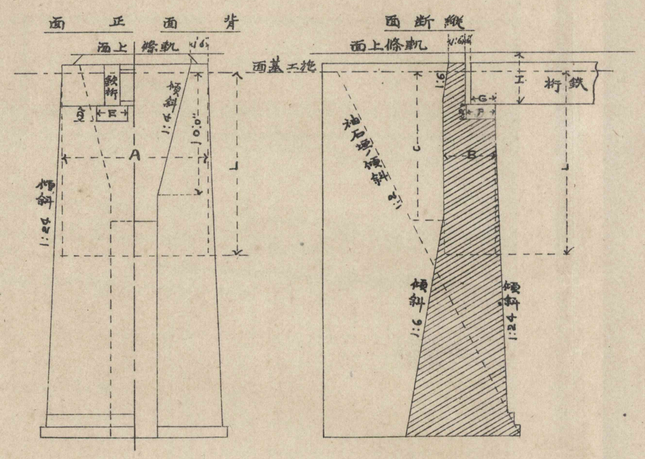

脚　橋

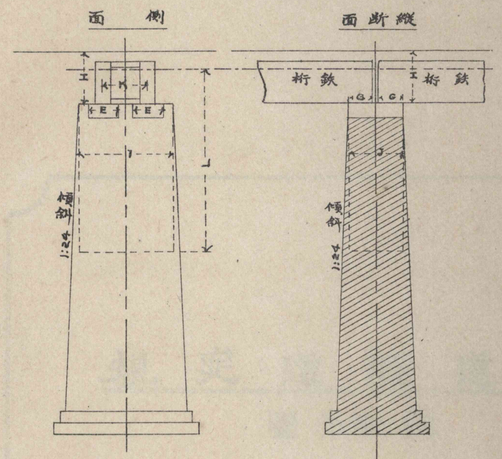

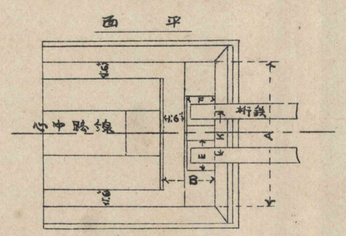

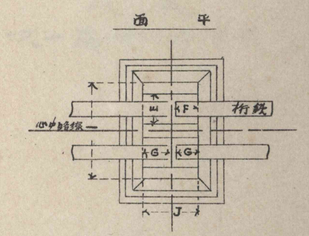

橋臺及橋脚高三拾呎以上ナルトキハ本定規ニ據ラス特別ノ設計ヲナスヘシ

橋臺及橋脚ノ前面及左右ハ凱拾分一ノ傾斜ヲ附スヘシ但徑間ノ長短ニヨリ其高拾弐呎以下若クハ拾四呎以下ナルトキハ圖中點線ニテ示ス如ク總テ垂直トナスヘシ

橋脚水切ノ形狀及寸法ハ本圖ニ之ヲ陰ケリ故ニ實地ノ狀況ニ應シ適當ノ計畫ヲ以テ之ヲ增築スヘシ

橋臺ノ背部ニ本圖ニ示セル傾斜線ニ沿ヒ小殺ヲ設クヘシ

鐵桁ニ關スル寸法ハ新舊ノ計畫ニ依リ多少ノ差異アリ本定規ニ示セルモノハ新鋼鐵桁ニ從フモノトス

符號	記事	徑間 (SPANS)							
		拾五呎以下未滿	拾八呎以下弐呎以上	三拾呎	四拾呎	五拾呎	六拾呎	七拾呎	八拾呎
A	橋臺ノ幅	10:0″	12:0″	12:0″	12:0″	12:0″	12:0″	14:0″	14:0″
B	橋臺ノ厚	3:6″	4:0″	4:0″	4:3″	4:9″	5:0″	5:5″	6:0″
C		10:0″	11:0″	11:6″	11:6″	12:9″	13:6″	14:0″	16:0″
D	桁受石ノ厚 (BED STONES)	1:0″	1:0″	1:0″	1:3″	1:3″	1:3″	1:6″	1:6″
E	〃 〃 幅	1:9″	2:0″	2:3″	2:6″	2:6″	2:9″	2:9″	2:9″
F	〃 〃 長	1:9″	1:9″	1:10½″	2:3″	2:4½″	2:6″	2:10½″	3:6″
G	桁端支面ノ長 (LENGTH OF BEARING)	拾五呎 1:6″ 拾弐呎 1:2″	1:6″	1:6″	2:0½″	2:2″	2:4″	2:8″	3:3″
H	桁受石上面ヨリ動ク條上面マデノ高	拾五呎 2:4½″ 拾弐呎 2:3″	拾八呎 2:6½″ 拾弐呎 2:11″	3:5⅜″	4:2⅜″	4:11⅜″	5:3⅞″	5:10⅛″	7:0″
I	橋脚ノ幅	-----	8:0″	8:0″	8:0″	10:0″	10:0″	10:0″	10:0″
J	橋脚ノ厚	-----	3:6″	3:9″	4:6″	4:9″	5:0″	5:9″	7:0″
K	桁ノ中心間距離	3:8⅛″	3:8⅛″	3:8⅛″	3:8⅛″	5:0″	5:0″	5:0″	5:0″
L		12:0″	12:0″	15:0″	15:0″	15:0″	15:0″	15:0″	16:0″

R. Uchida

第九圖

内空斷面積
煉瓦積斷面積　厚二呎五

二二・六。
六・七一
一八八
一五九

平均
五・
一八八
一五九