

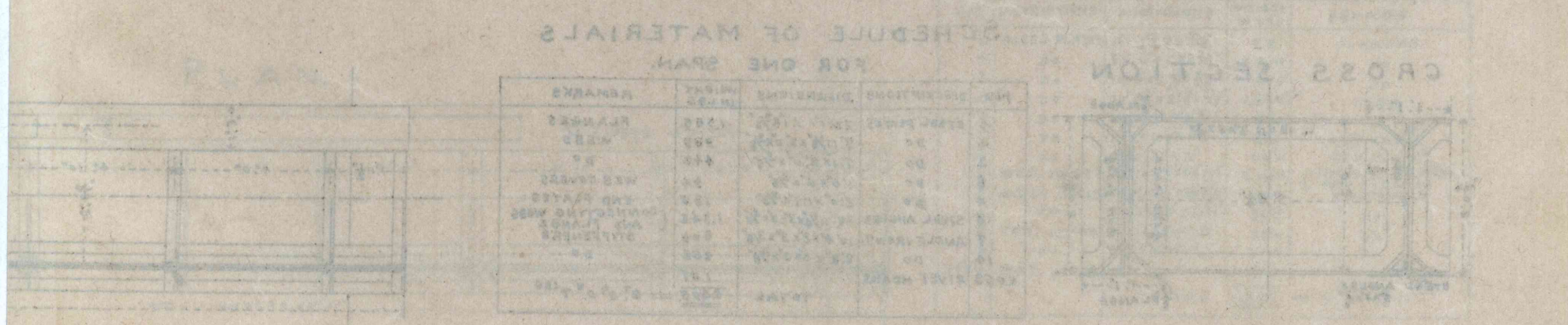



STANDARD STEEL  
60 FEET SPAN  
ELEVATION



50 FEET SPAN  
ELEVATION



CROSS SECTION FOR ONE SPAN  
SCHEDULE OF MATERIALS

NO.	DESCRIPTION	QUANTITY	UNIT	REMARKS
1	ANGLE IRON	1200	LB	
2	PLATE	100	SQ FT	
3	WOOD	50	CUBIC FT	
4	BRICK	1000	SQ FT	
5	CEMENT	100	TON	
6	IRON	50	TON	
7	STEEL	100	TON	
8	CONCRETE	100	CUBIC YD	
9	PAINT	100	GAL	
10	LABOR	100	HOUR	

目 録

第一圖 鋼製製成拾呎及六拾呎プレートガーダー定規  
 第二圖 全 四拾呎及五拾呎プレートガーダー定規  
 第三圖 全 八拾呎プレートガーダー定規  
 第四圖 全 七拾呎プレートガーダー定規  
 第五圖 全 機關車重量分割圖  
 第六圖 全 木桁コルベルト定規  
 第七圖 全 機關車轉車臺定規  
 第八圖 全 鐵道版桁橋臺及橋脚定規  
 第九圖 全 鐵道隧道定規  
 第十圖 全 鐵製拾呎及五呎及參拾呎プレートガーダー定規  
 第十一圖 全 拾八呎プレートガーダー定規  
 第十二圖 全 貳拾呎及四拾呎プレートガーダー定規  
 第十三圖 全 四拾七呎四吋プレートガーダー定規  
 第十四圖 全 六拾呎プレートガーダー定規  
 第十五圖 全 七拾呎プレートガーダー定規  
 第十六圖 全 アーチコルベルト定規  
 第十七圖 全 上ノ續  
 第十八圖 全 上ノ續  
 第十九圖 全 鐵道建築定規  
 第二十圖 全 鐵道土工定規  
 第二十一圖 全 確水鐵道土工定規  
 第二十二圖 全 停車場設計定規